

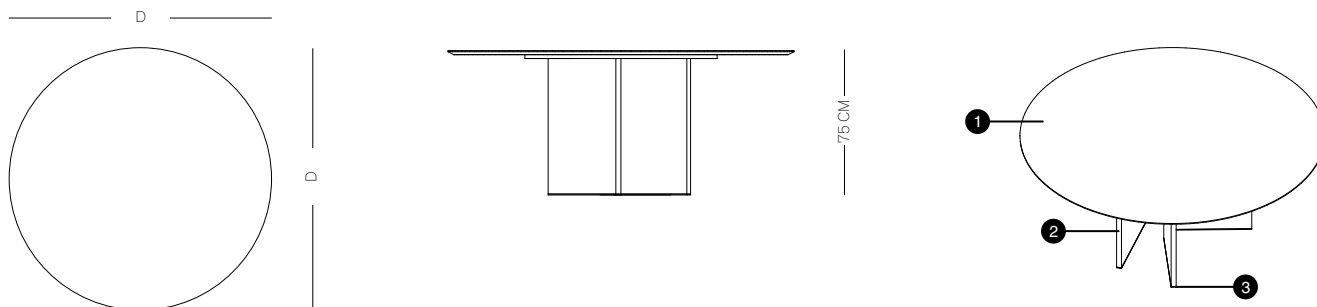
FICHA TÉCNICA MESA DE JANTAR STRIPE

SETTE7

Seu design minimalista, geométrico e sofisticado produz um design simples mas arrojado, criando e recriando formas dinâmicas de acordo com a posição do usuário ao redor dela.

DIMENSÕES


D 140 / 160 / 180 / 200 cm
A 75 cm



ACABAMENTOS

- 1 Tampo: Rocha / Madeira / Fenix
- 2 Estrutura: Madeira / Laca
- 3 Perfil: Metal*

ROCHAS



Os tampo em Rocha poderão ser especificados no diâmetro máximo de 180cm.


METAIS



MADEIRAS



FENIX - NTM



Os tampo es Fenix - NTM poderão ser especificados no diâmetro máximo de 160cm.

SÃO PAULO

Rua Joaquim Antunes, 189 | CJ 01
Jardim Paulistano | São Paulo / SP - Brasil
05415 - 010
+ 55 11 3564 3565 | + 55 11 9 9576 5076

design@sette7.com.br


www.sette7.com.br
@studiosette7
/officialsette7

VITÓRIA

Rua Aleixo Netto, 1149 | 1º Andar
Praia do Canto | Vitória / ES - Brasil
29055 - 145
+ 55 27 3224 0391 | + 55 11 9 8158 3319

design@sette7.com.br

LACAS



MANUTENÇÃO E CUIDADOS

ROCHAS

Produto natural com propriedades físicas e estéticas originais. Peças únicas e exclusivas. Trabalha-se especificamente com os quartzitos e mármore, todos materiais de alta durabilidade.

As pedras apresentam resistência mecânica a apoio de painéis e utensílios domésticos (porém recomenda-se não apoiar recipientes muito quentes ou muito frios) e resistência ao aquecimento solar (exceto a Rocha Navaho).

Mesmo sendo pouco porosas, procure evitar contato com produtos pontiagudos (principalmente em pedras com cores escuras), bem como contato com produtos ácidos e corrosivos (principalmente em pedras mais claras).

Aplicação de um hidro-óleo repelente (impermeabilizante) de 6 em 6 meses para melhor conservação.

Para a manutenção da peça recomenda-se a utilização de um pano embebido em água com sabão neutro.

Em casos de contato com alimentos, bebidas ou substâncias diversas, principalmente ácidas, limpar imediatamente.

MADEIRAS

Madeiras de reflorestamento revestidas com lâminas naturais e acabamento em verniz fosco ou brilhante.

No intuito que a peça permaneça com um acabamento impecável a limpeza deve ser com um pano embebido em água, nunca utilizando produtos químicos agressivos.

Não utilizar produtos abrasivos nas peças fabricadas com esse material.

Evite o contato com produtos pontiagudos.

METAL INOX (exclusivo para perfil metálico)

O aço inox é uma liga metálica composta de ferro (Fe), carbono

(C), cromo (Cr) e Níquel (Ni), composição que permite uma alta resistência à oxidação.

Acabamento polido e escovado.

Utilização em área externa ou interna.

Requer cuidados para não arranhar o verniz com objetos pontiagudos.

Não utilizar produtos abrasivos nas peças fabricadas com esse material.

Para limpeza superficial recomenda-se o uso de um pano seco e/ou úmido.

Para retirar manchas use pano macio ou toalha de papel umedecido em álcool isopropílico, não usar produtos químicos abrasivos.

Não usar materiais ásperos na limpeza, pois podem causar riscos à peça.

FENIX

A nanotecnologia é utilizada no processo de construção desse revestimento. Sendo uma resina opaca e inteligente, possui uma facilidade incrível de recuperação de riscos.

Possui resistência à abrasão, é à prova de mofo, anti-manchas e antibacteriano.

No intuito de retirada de eventuais arranhões recomenda-se o seguinte:

Utilizar um tecido em cima do material e, com um ferro quente, passar em cima do tecido, retirando, portanto, todos os arranhões da peça (esse material é termicamente sensível, portanto qualquer micro arranhão pode ser curado através desse processo).

No entanto, se o objetivo for uma limpeza superficial aconselha-se o uso de um pano limpo embebido em água.

SÃO PAULO

Rua Joaquim Antunes, 189 | CJ 01
Jardim Paulistano | São Paulo / SP - Brasil
05415 - 010
+ 55 11 3564 3565 | + 55 11 9 9576 5076

design@sette7.com.br

www.sette7.com.br
@studiosette7
/officialsette7

VITÓRIA

Rua Aleixo Netto, 1149 | 1º Andar
Praia do Canto | Vitória / ES - Brasil
29055 - 145
+ 55 27 3224 0391 | + 55 11 9 8158 3319

design@sette7.com.br

LACAS

Madeira de reflorestamento com pintura, apresentando uma superfície lisa, uniforme e sem mancha.

Pode ter acabamento brilhante ou fosco.

No intuito que a peça permaneça com um acabamento impecável, a limpeza deve ser com um pano limpo umedecido em água e em caso de mancha, usar detergente neutro. Seque a superfície com um pano limpo, macio e seco.

Possui uma superfície delicada e propensa a riscos, portanto evite a utilização de produtos pontiagudos.

Procure não arrastar os móveis com este material (sempre carregar).

Não usar produtos abrasivos, álcool ou solventes.



FIXAÇÃO DO TAMPO (SOMENTE EM PEDRA)

Para a fixação do tampo recomenda-se o uso da cola adesiva de silicone neutra transparente.

SÃO PAULO

Rua Joaquim Antunes, 189 | CJ 01
Jardim Paulistano | São Paulo / SP - Brasil
05415 - 010
+ 55 11 3564 3565 | + 55 11 9 9576 5076

design@sette7.com.br

 www.sette7.com.br
 @studiosette7
 /officialsette7

VITÓRIA

Rua Aleixo Netto, 1149 | 1º Andar
Praia do Canto | Vitória / ES - Brasil
29055 - 145
+ 55 27 3224 0391 | + 55 11 9 8158 3319

design@sette7.com.br