

# FICHA TÉCNICA

## MESA LATERAL QUADRIFOGLIO

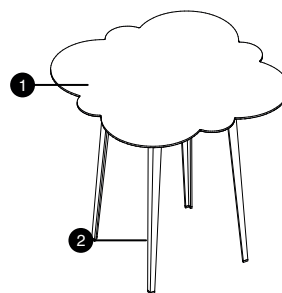
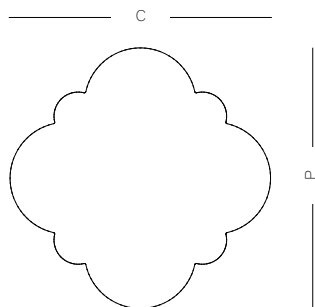
SETTE7

Concebida a partir da forma e significado místico dos trevos de três e quatro folhas, ressignificada como um meio de contemplação do privilégio de possuir algo ou alguém que inspire boa sorte, ou seja, o sentimento de esperança, fé e amor.

### DIMENSÕES

C 40 cm  
P 40 cm  
A 30 cm

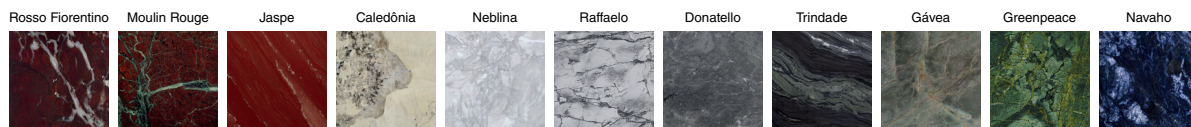
C 70 cm  
P 70 cm  
A 60 cm




### ACABAMENTOS

- 1 Tampo: Rocha
- 2 Estrutura: Metal

### ROCHAS



### METAIS



### MANUTENÇÃO E CUIDADOS

#### ROCHAS

Produto natural com propriedades físicas e estéticas originais. Peças únicas e exclusivas. Trabalha-se especificamente com os quartzitos e mármore, todos materiais de alta durabilidade.

As pedras apresentam resistência mecânica a apoio de panelas e utensílios domésticos (porém recomenda-se não

apoiar recipientes muito quentes ou muito frios) e resistência ao aquecimento solar (exceto a Rocha Navaho).

Mesmo sendo pouco porosas, procure evitar contato com produtos pontiagudos (principalmente em pedras com cores escuras), bem como contato com produtos ácidos e corrosivos (principalmente em pedras mais claras).

Aplicação de um hidro-óleo repelente (impermeabilizante) de 6 em 6 meses para melhor conservação.

#### SÃO PAULO

Rua Joaquim Antunes, 189 | CJ 01  
Jardim Paulistano | São Paulo / SP - Brasil  
05415-010  
+ 55 11 3564 3565 | + 55 11 9 9576 5076

design@sette7.com.br

www.sette7.com.br  
@studiosette7  
/officialsette7

#### VITÓRIA

Rua Aleixo Netto, 1149 | 1º Andar  
Praia do Canto | Vitória / ES - Brasil  
29055-145  
+ 55 27 3224 0391 | + 55 11 9 8158 3319

design@sette7.com.br

# FICHA TÉCNICA

# MESA LATERAL QUADRIFOGLIO

SETTE7

Para a manutenção da peça recomenda-se a utilização de um pano embebido em água com sabão neutro.

Em casos de contato com alimentos, bebidas ou substâncias diversas, principalmente ácidas, limpar imediatamente.

## METAL COM PINTURA ELETROSTÁTICA

O metal utilizado nesta peça é o aço carbono. Apesar de muito resistente, está suscetível à oxidação ao longo do tempo.

Não aconselhável para locais úmidos ou área externa.

Não utilizar produtos abrasivos nas peças fabricadas com esse material.

Requer cuidados para não arranhar a pintura com objetos pontiagudos.

Para limpeza superficial recomenda-se o uso de um pano seco e/ou úmido.

Em caso de derramamento de líquido, use um pano umedecido com água e sabão neutro, faça isso com delicadeza para não arranhar a superfície.

Caso haja dano à pintura, refazer o acabamento o mais rápido possível para proteger a estrutura da peça, pois o aço exposto iniciará o processo de oxidação.

## FIXAÇÃO DO TAMPO

Para a fixação do tampo, recomenda-se o uso da cola adesiva de silicone neutra transparente aplicada em pequenas quantidades, de forma linear, nas bordas do contratampo. Esse procedimento facilita o eventual retirada e transporte da peça.

### SÃO PAULO

Rua Joaquim Antunes, 189 | CJ 01  
Jardim Paulistano | São Paulo / SP - Brasil  
05415 - 010  
+ 55 11 3564 3565 | + 55 11 9 9576 5076

design@sette7.com.br

 [www.sette7.com.br](http://www.sette7.com.br)  
 [@studiosette7](https://www.instagram.com/studiosette7)  
 [/officialsette7](https://www.facebook.com/officialsette7)

### VITÓRIA

Rua Aleixo Netto, 1149 | 1º Andar  
Praia do Canto | Vitória / ES - Brasil  
29055 - 145  
+ 55 27 3224 0391 | + 55 11 9 8158 3319

design@sette7.com.br