

MESA DE CENTRO BOTANIQUE OUTDOOR

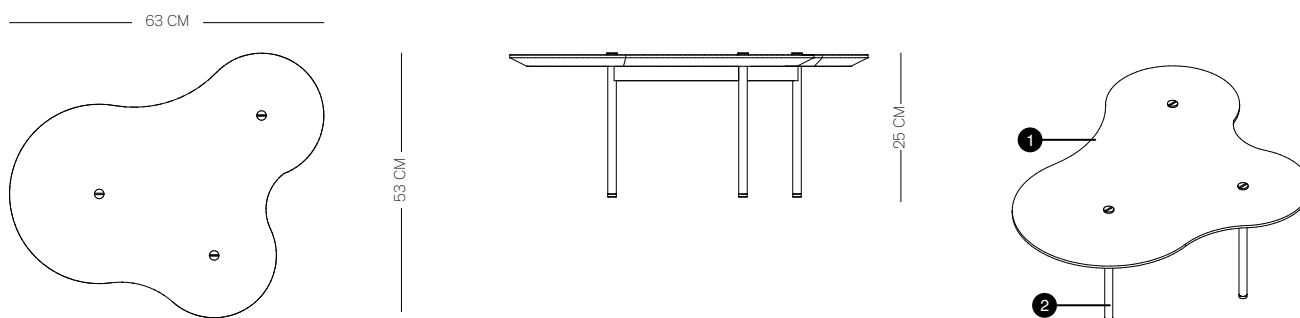
Inspirada nos traços orgânicos característicos dos jardins do paisagista Burle Marx, as cores vibrantes presentes nos materiais naturais de origem brasileira fazem tanto alusão à riqueza do território nacional, como reforçam a identidade do desenho desta linha.

DIMENSÕES

C 63 cm

P 53 cm


A 25 cm




ACABAMENTOS

- 1 Tampo: Rocha
- 2 Estrutura: Metal

ROCHAS



METAIS



SÃO PAULO

Rua Joaquim Antunes, 189 | CJ 01
Jardim Paulistano | São Paulo / SP - Brasil
05415-010
+ 55 11 3564 3565 | + 55 11 9 9576 5076

design@sette7.com.br

www.sette7.com.br
[@studiosette7](https://www.instagram.com/studiosette7)
[/officialsette7](https://www.facebook.com/officialsette7)

VITÓRIA

Rua Aleixo Netto, 1149 | 1º Andar
Praia do Canto | Vitória / ES - Brasil
29055-145
+ 55 27 3224 0391 | + 55 11 9 8158 3319

design@sette7.com.br

MANUTENÇÃO E CUIDADOS

ROCHAS

Produto natural com propriedades físicas e estéticas originais. Peças únicas e exclusivas. Trabalha-se especificamente com os quartzitos e mármore, todos materiais de alta durabilidade.

As pedras apresentam resistência mecânica a apoio de panelas e utensílios domésticos (porém recomenda-se não apoiar recipientes muito quentes ou muito frios) e resistência ao aquecimento solar.

Mesmo sendo pouco porosas, procure evitar contato com produtos pontiagudos (principalmente em pedras com cores escuras), bem como contato com produtos ácidos e corrosivos (principalmente em pedras mais claras).

Aplicação de um hidro-óleo repelente (impermeabilizante) de 6 em 6 meses para melhor conservação.

Para a manutenção da peça recomenda-se a utilização de um pano embebido em água com sabão neutro.

Em casos de contato com alimentos, bebidas ou substâncias diversas, principalmente ácidas, limpar imediatamente.

ALUMÍNIO COM PINTURA ELETROSTÁTICA

O metal utilizado nesta peça é o Alumínio, material próprio para utilização em locais úmidos ou área externa.

Não utilizar produtos abrasivos nas peças fabricadas com esse material.

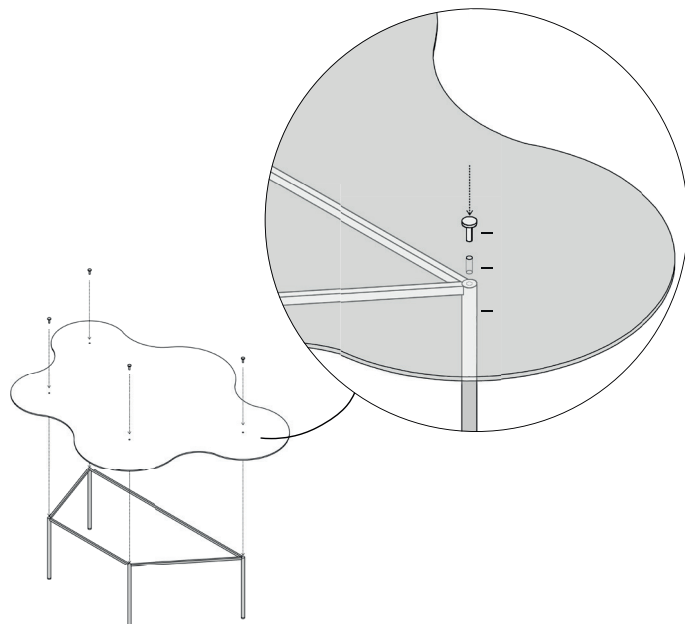
Requer cuidados para não arranhar a pintura com objetos pontiagudos.

Para limpeza superficial recomenda-se o uso de um pano seco e/ou úmido.

Em caso de derramamento de líquido, use um pano umedecido com água e sabão neutro, faça isso com delicadeza para não arranhar a superfície.

INSTALAÇÃO

A instalação das mesas Botanique dispensa o uso de ferramentas. O parafuso deverá ser rosqueado manualmente a fim de evitar danos ao acabamento.



SÃO PAULO

Rua Joaquim Antunes, 189 | CJ 01
Jardim Paulistano | São Paulo / SP - Brasil
05415 - 010
+ 55 11 3564 3565 | + 55 11 9 9576 5076

design@sette7.com.br

www.sette7.com.br
@studiosette7
/officialsette7

VITÓRIA

Rua Aleixo Netto, 1149 | 1º Andar
Praia do Canto | Vitória / ES - Brasil
29055 - 145
+ 55 27 3224 0391 | + 55 11 9 8158 3319

design@sette7.com.br